
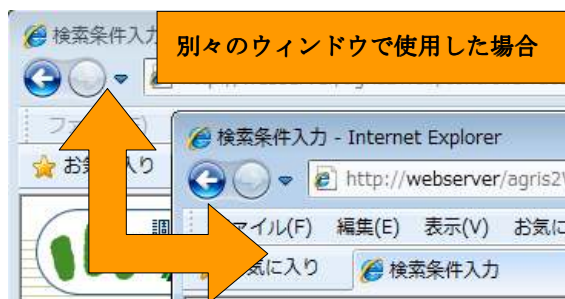


複数のタブやブラウザで AGRIS を使用すると、別々の機能を使っているにもかかわらず、設定した検索条件などを共有してしまいます。

Internet Explorer 7 以降を使用している場合に、この現象が発生します。

●ブラウザの各バージョン別の状況


ブラウザとバージョン	別々のウィンドウで AGRIS を使用した場合	同じウィンドウのタブで AGRIS を使用した場合
Internet Explorer 6	発生しない	(タブはありません)
Internet Explorer 7	発生しない	発生する
Internet Explorer 8 以降	発生する	発生する



●現象が発生する例

①ブラウザAで業務検索を実施し、「平成22年度テスト業務」の詳細情報を表示する

ブラウザA




「平成22年度テスト業務」の詳細情報が表示されている

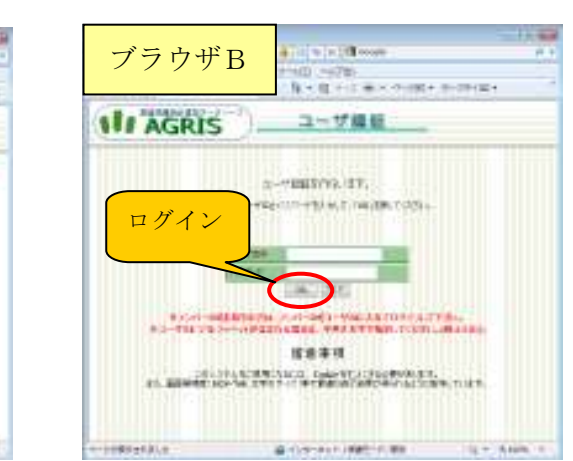
Detailed description: This screenshot shows the AGRIS system interface. On the left, there are several menu buttons. The main content area displays detailed information for a specific business entry, including a title, description, and various status indicators. A yellow callout bubble points to the main content area.

②ブラウザBを起動し、AGRISにログインする（ブラウザAはそのままにする）

ブラウザA



ブラウザB




ログイン

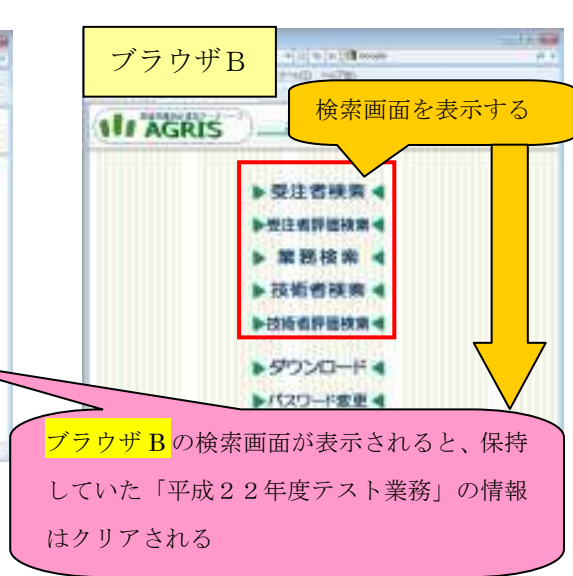
Detailed description: This block contains two screenshots. The left screenshot shows the AGRIS system interface with the '業務状況情報' (Business Status Information) page. The right screenshot shows the AGRIS system login page. A yellow callout bubble labeled 'ログイン' (Login) points to a red circle around the login button on the right screenshot.

③ブラウザBで検索画面を表示すると、保持していた「平成22年度テスト業務」の情報がクリアされる

ブラウザA



ブラウザB

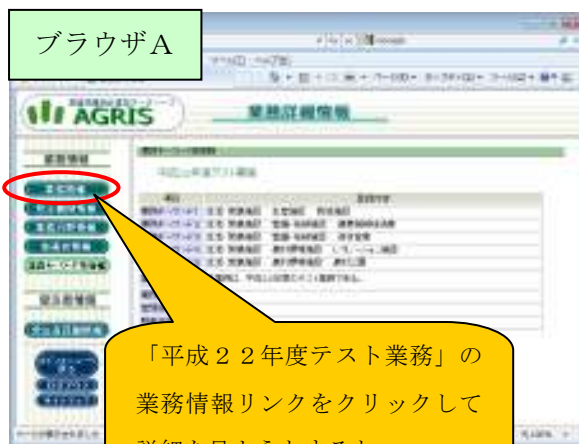


検索画面を表示する

ブラウザBの検索画面が表示されると、保持していた「平成22年度テスト業務」の情報はクリアされる

Detailed description: This block contains two screenshots. The left screenshot shows the AGRIS system interface with the '業務状況情報' (Business Status Information) page. The right screenshot shows the AGRIS system search page. A yellow callout bubble labeled '検索画面を表示する' (Display search page) points to a red box around the search options on the right screenshot. A pink callout bubble at the bottom explains that the information is cleared when the search page is displayed.

④ ブラウザAでリンクをクリックする



⑤ ブラウザAで業務の検索が行われるが「平成22年度テスト業務」の情報はクリアされているため、結果は空白で表示される

